

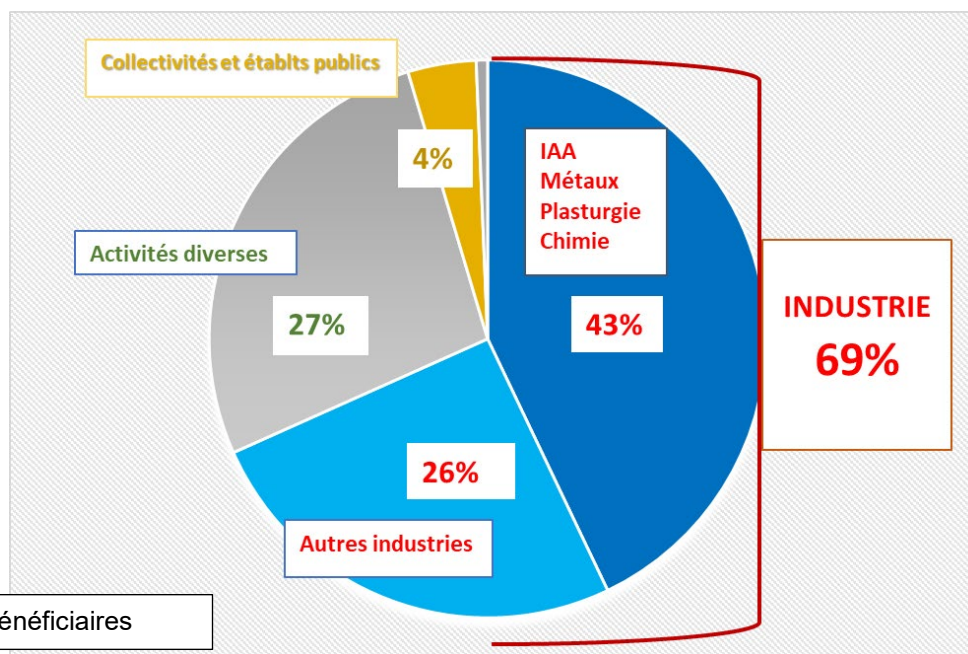
PRO-SME n 2 – 2018-2022

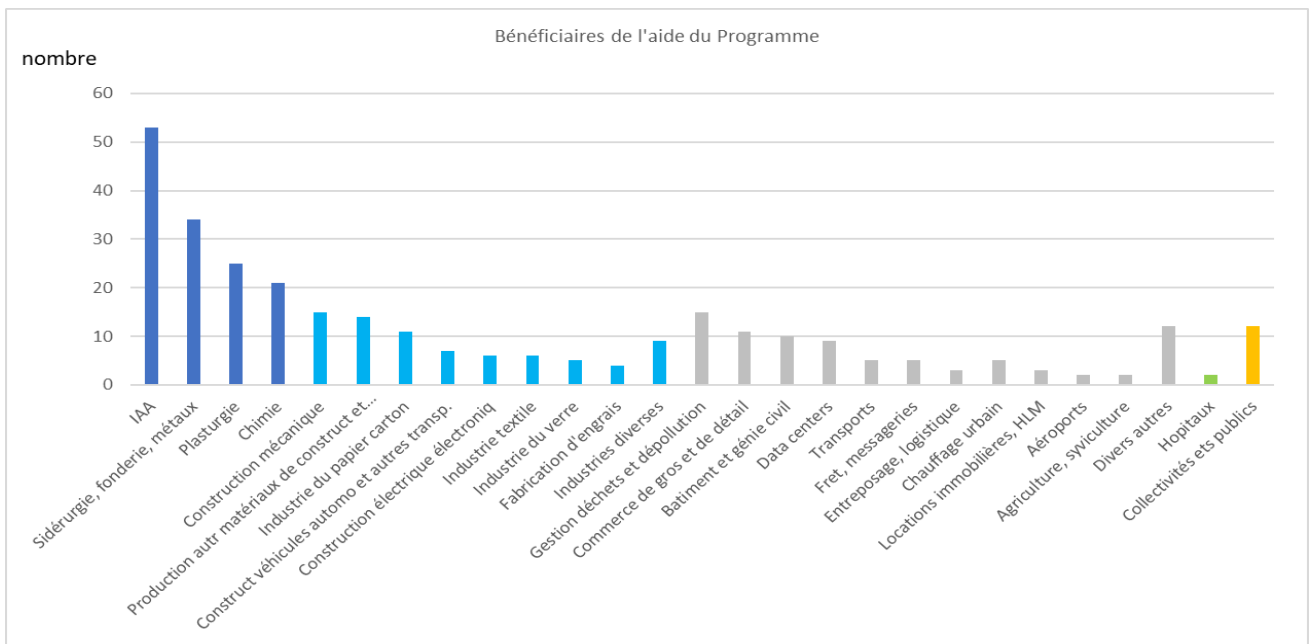
1 -- EN RESUME.

- ⇒ **306 organisations ont bénéficié de l'aide du Programme**
- ⇒ **pour un montant total de 11,6 millions €**
- ⇒ **69 % sont des entreprises industrielles**
- ⇒ **4 secteurs industriels représentent 44% des 306 bénéficiaires**
IAA, fonderie/métaux, chimie, plasturgie
- ⇒ **Les économies d'énergie générées sont estimées à 1 470 679 MWh**
sur la durée du programme

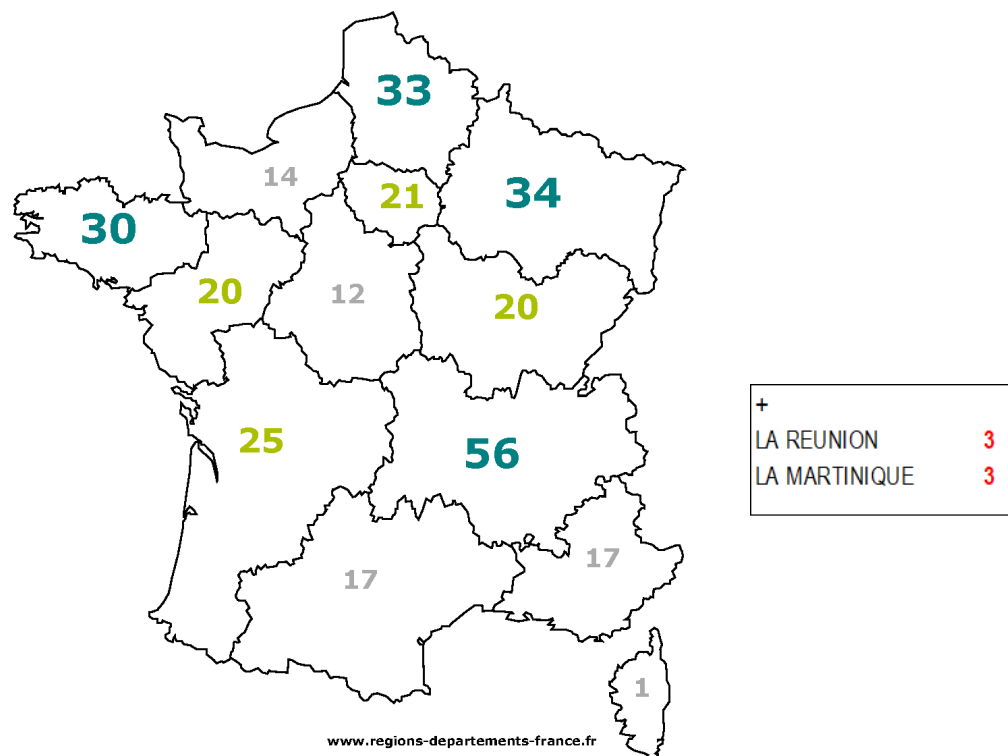
2 – BENEFICIAIRES DE L'AIDE DU PROGRAMME –

2.1 Répartition des bénéficiaires de l'aide par secteurs d'activité





2.2 Répartition des bénéficiaires de l'aide par région



2.3 Montants des aides attribuées par secteur

Au total, 11 641 766 € d'aides ont été attribuées.

Rappel : l'aide est égale à 20% des dépenses énergétiques annuelles, hors TVA, du périmètre de la certification ISO 50001. L'aide est plafonnée à 40.000 euros.

262 aides X	40.000 €	=	10 480 000 €
44 aides <	à 40.000 €	=	1 161 766 €
306 total aides attribuées			11 641 766 €

262 des 306 bénéficiaires, soit 86%, ont reçu l'aide maximum de 40.000 euros.

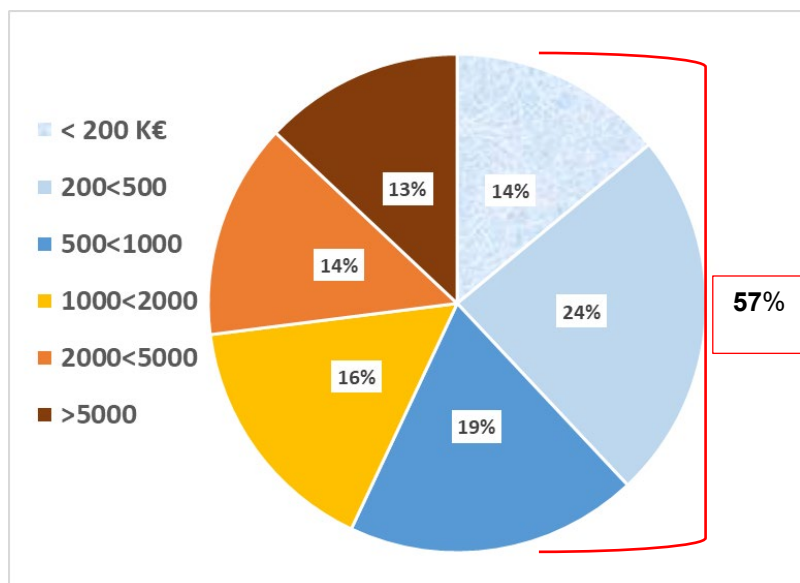
Cette proportion est de 89% pour les bénéficiaires de l'industrie, de 80% pour les bénéficiaires des autres secteurs et de 67% pour les bénéficiaires des collectivités.

Le tableau ci-dessous indique le montant des aides attribuées par secteur

	nombre de bénéficiaires	aides versées € HT	% des aides	aide moy par bénéficiaire € HT
IAA	53	2 117 887	18%	39 960
METAUX	35	1 290 477	11%	36 871
PLASTURGIE	24	893 645	8%	37 235
CHIMIE	21	826 560	7%	39 360
MECANIQUE	15	579 338	5%	38 623
PROD MATERIAUX CONSTRUCT	14	560 000	5%	40 000
PAPIER CARTON	11	416 069	4%	37 824
CONSTRUCT VEHICULES	7	268 947	2%	38 421
TEXTILE	6	240 000	2%	40 000
CONSTRUCT ELECTRIQ ET ELECTRO	6	225 879	2%	37 647
VERRE	5	195 273	2%	39 055
ENGRAIS	4	160 000	1%	40 000
AUTRES INDUSTRIES	9	319 455	3%	35 495
total industrie	210	8 093 529	69,52%	38 541
ASSAINISST GESTION DECHETS	15	591 217	5%	39 414
COMMERCE GROS, DETAIL	11	430 248	4%	39 113
BATIMENT GENIE CIVIL	10	346 426	3%	34 643
DATA CENTERS	9	281 726	2%	31 303
CHAUFFAGE URBAIN	5	200 000	2%	40 000
TRANSPORTS	5	200 000	2%	40 000
FRET MESSAGERIES	5	200 000	2%	40 000
ENTREPOSAGE LOGISTIQUE	3	115 474	1%	38 491
LOCATIONS IMMOBILIERES HLM	3	120 000	1%	40 000
AEROPORTS	2	80 000	1%	40 000
BLANCHISSERIE DE GROS	3	120 000	1%	40 000
AGRICULTURE SYVICULTURE	2	55 766	0%	27 883
DIVERS	9	348 472	3%	38 719
total activités diverses	82	3 089 329	26,54%	37 675
total collectivités et ets publics	12	378 907	3,25%	31 576
total hopitaux	2	80 000	0,69%	40 000
total programme	306	11 641 766	100%	38 045

2.4 Dépenses énergétiques annuelles du périmètre de certification

Les dépenses énergétiques annuelles* du périmètre de certification ISO 50001 s'élèvent au total à **849 724 367 € hors TVA pour les 306 bénéficiaires de l'aide.**



Les dépenses énergétiques annuelles hors TVA sont :

. inférieures à 1 Million € pour 57% des bénéficiaires

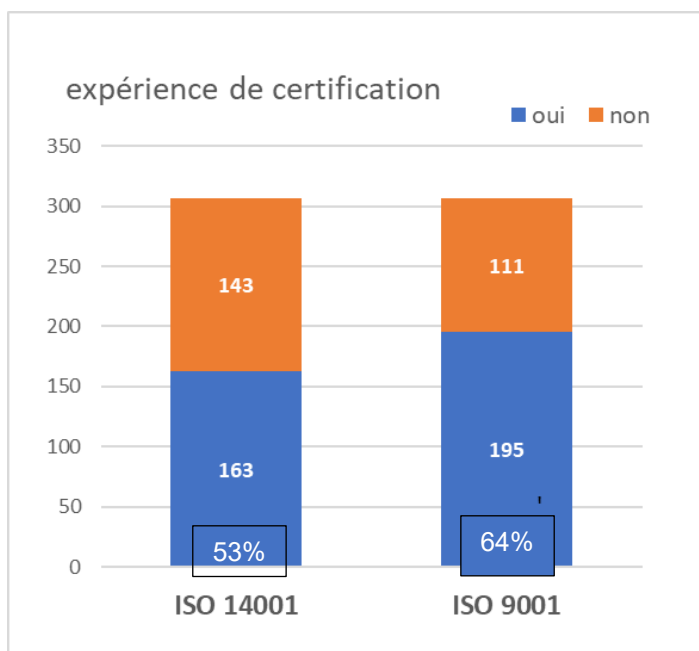
. supérieures à 1 Million € pour 43% des bénéficiaires

*dépenses hors TVA du dernier exercice clos de 12 mois.

2.5 Estimation des économies d'énergie générées

Pour les 306 bénéficiaires de l'aide, le montant des économies d'énergie générées pour la durée du Programme sont estimées à : **1 470 679 MWh.**

2.6 Expérience de certification ISO 14001/9001 des bénéficiaires



. 53% des bénéficiaires sont certifiés ISO 14001

. 64% des bénéficiaires sont certifiés ISO 9001









(44% étant certifiés à la fois ISO 14001 et 9001)

Pour les autres bénéficiaires, la certification ISO 50001 est la première expérience de certification d'un système de management

2.7 Accréditation des organismes de certification

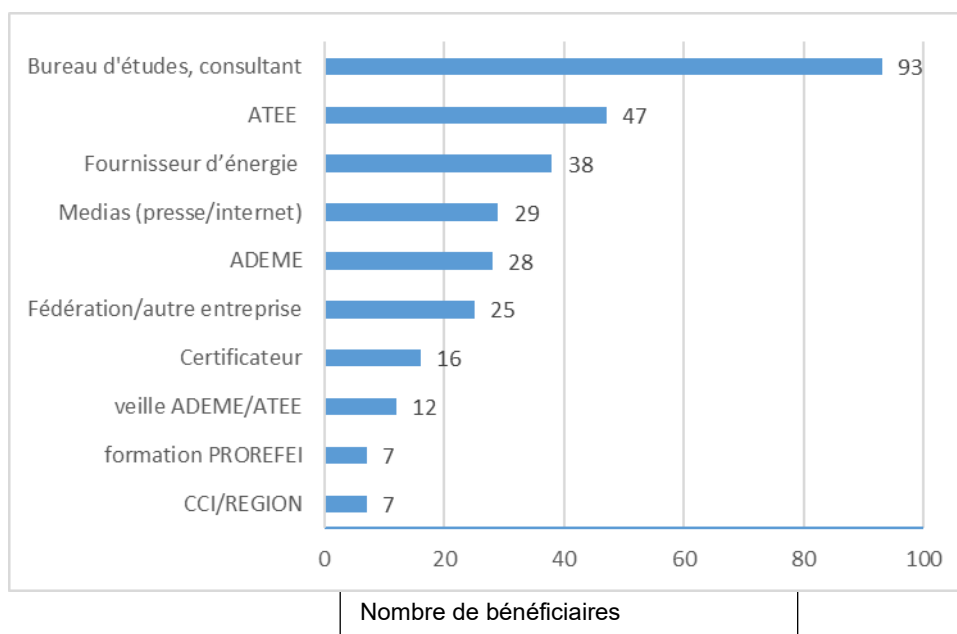
Rappel : le certificat de conformité à la norme ISO 50001 des demandeurs de l'aide doit avoir été délivré par un organisme de certification, accrédité pour cette norme par le COFRAC¹ ou par un autre membre de l'European co-operation for accreditation - EA.

Pour 82% des bénéficiaires de l'aide le certificat de conformité à la norme ISO 50001 a été délivré par un organisme de certification accrédité par le COFRAC²

accréditation COFRAC		250	82%
accréditation DAKKS		17	6%
accréditation UKAS		17	6%
accréditation RVA		15	5%
accréditation SAS		3	1%
accréditation Austria		2	1%
accréditation ACCREDIA		1	0,5%
accréditation ESYD		1	0,5%
		306	

2.8 Connaissance du Programme

302 bénéficiaires ont indiqué comment ils ont eu connaissance du Programme.



L'éventail des vecteurs d'information cités par les bénéficiaires est le reflet des actions de communication menées, vers les entreprises et vers les « prescripteurs », pour faire connaître Programme et la norme ISO 50001.

¹ COFRAC : Comité Français d'Accréditation

² Certificateurs accrédités par le COFRAC : AB certification, AFNOR, APAVE, BCS, BUREAU VERITAS, CORETEC, DEKRA, SGC ICS, UTAC